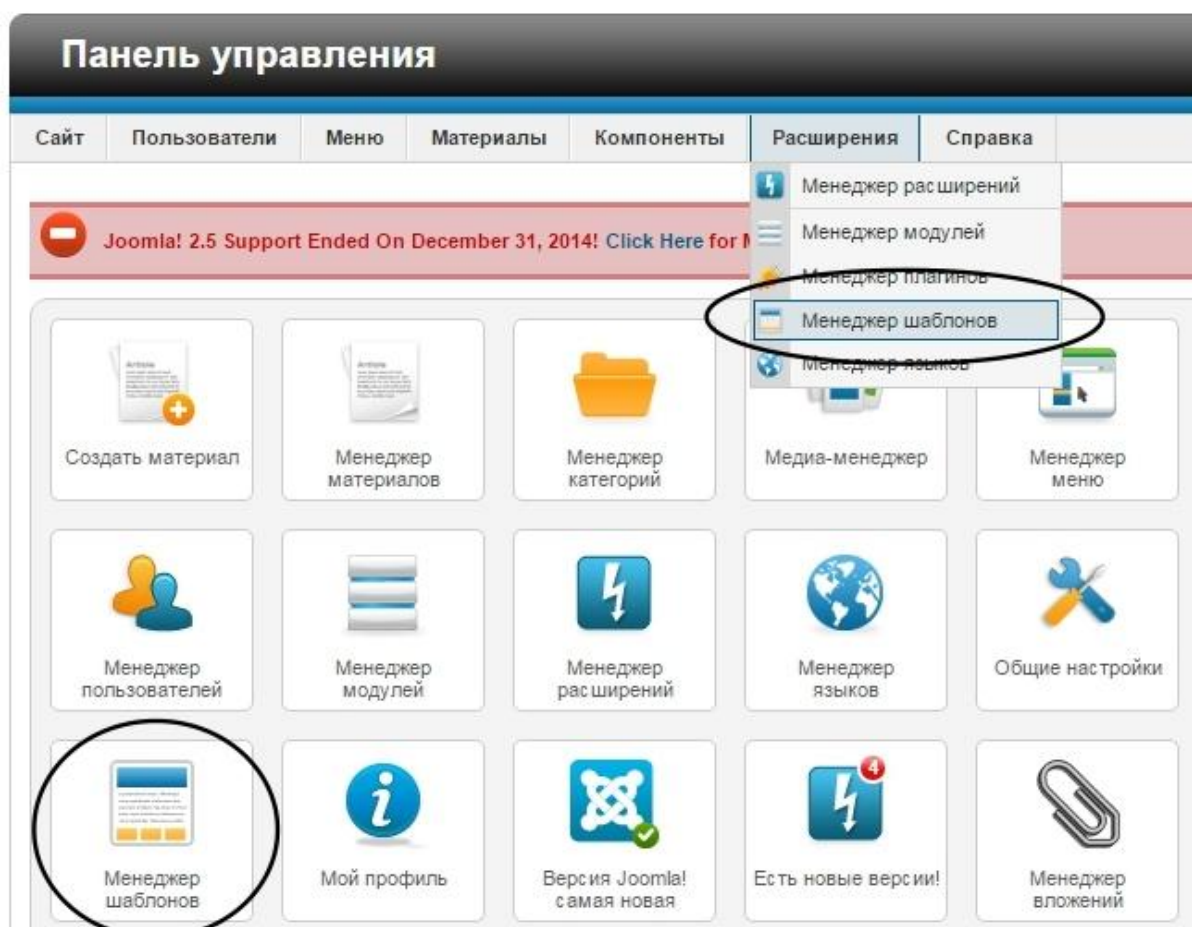


Как определить расположение позиций модулей в Joomla 2.5 и 3+

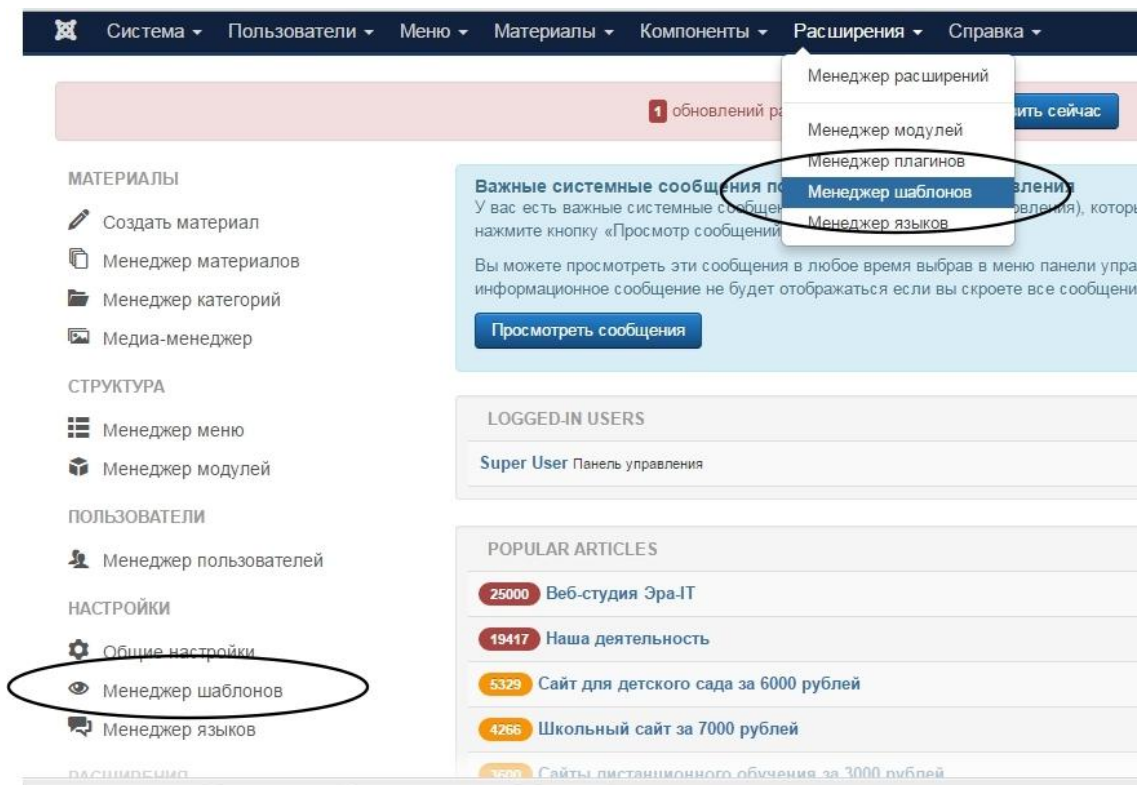
Шаблон Joomla состоит из набора позиций для модулей Joomla расстановленных в определенных частях шаблона. Данная расстановка позиций модулей позволяет разработчикам сайтов гибко формировать шаблон сайта. Для того, чтобы определить расположения позиций модулей в шаблоне, выполните следующие действия:

1. В административной панели сайта войдите в раздел "Менеджер шаблонов"

Для Joomla 2.5

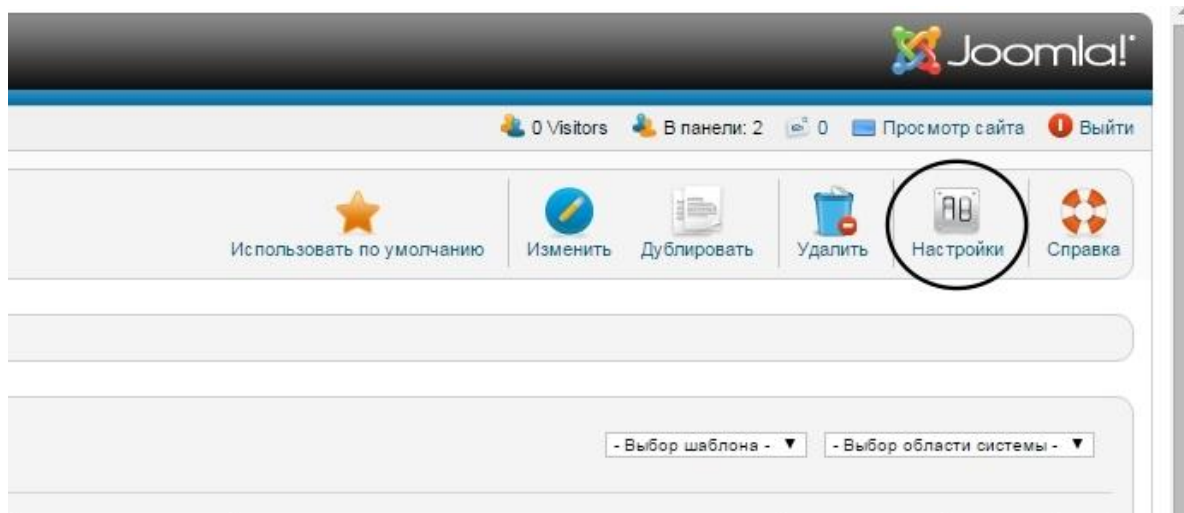


Для Joomla 3

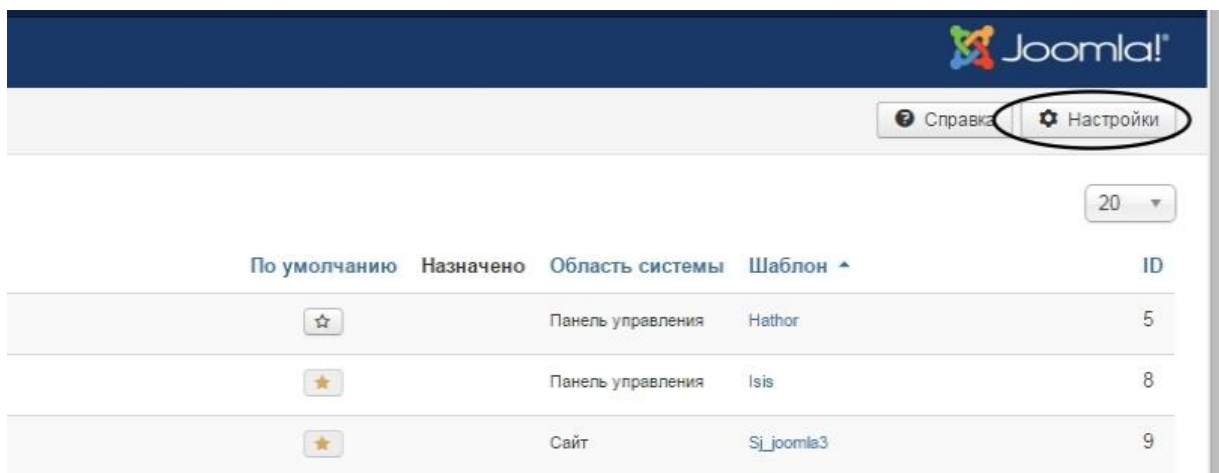


2. Откроется менеджер шаблонов. Далее необходимо перейти в настройки менеджера шаблонов.

Для Joomla 2.5

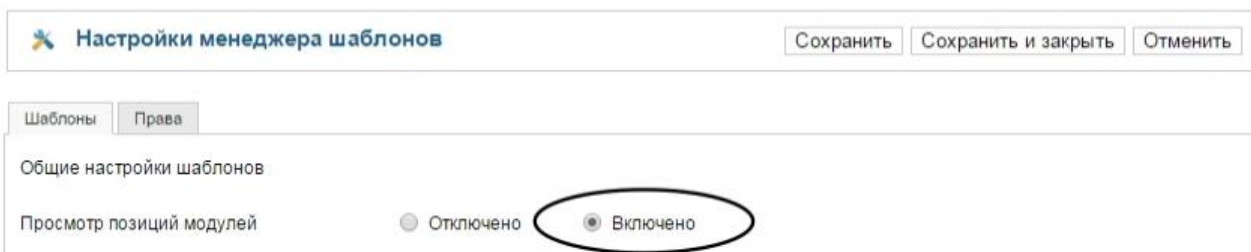


Для Joomla 3

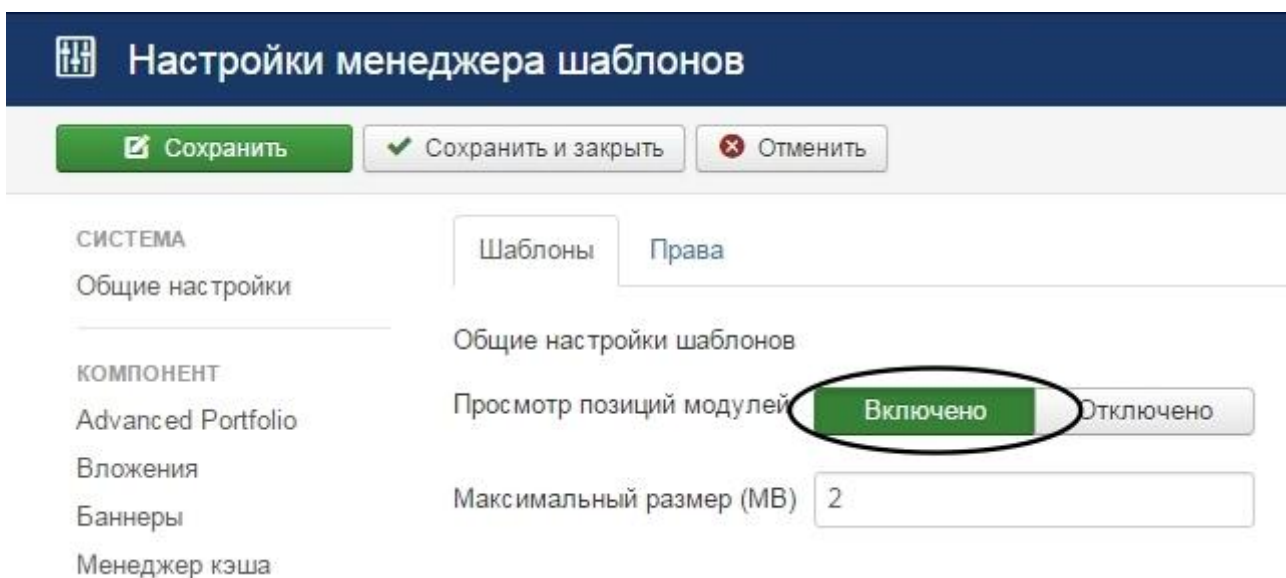


3. В настройках менеджера шаблонов необходимо включить просмотр позиций модулей.

Для Joomla 2.5



Для Joomla 3




4. После включения просмотра позиций модулей, в адресной строке браузера необходимо ввести "*ваш-сайт/?tp=1*", где *ваш-сайт* - адрес вашего сайта.


С x M Ш x P x Ш x Ч x Р x Зра- И x Г x Б x И x С x Z K x I x С x Евгений

с singapairucheek.ru/?tp=1

position-30[artstyle outline]



Детский сад
РУЧЕЁК
от чистого истока -
в прекрасное далеко!



Главная | Новости | Сведения об образовательной организации | Родителям | Сотрудникам | Экскурсия по д/с | Педагогическая копилка | Контакты

position-15[artstyle outline] position-16[artstyle outline] position-16 position-17[artstyle outline] position-17 position-18[artstyle outline] position-18

Профессиональная работа
Аттестация педагогов
Управляющий совет

position-7[artstyle outline] Меню


- Объявления
- Поздравляем
- Наши достижения
- Календарь природы
- Антиколлапсовая

position-19[artstyle outline] position-20[artstyle outline] position-20 position-21[artstyle outline] position-21 position-12[artstyle outline]

position-6[artstyle outline] Поиск по сайту

Поиск...

position-8[artstyle outline] Для слабовидящих



eeek.ru/#